



**Poder Judicial del Estado de Coahuila de Zaragoza**  
**Estado Analítico de Ingresos**  
**Del 01 de enero al 30 de junio de 2022**

PODER JUDICIAL

Clasificación Económica	Ingreso					Diferencia
	Estimado	Ampliaciones y Reducciones	Modificado	Devengado	Recaudado	
	1	2	(3= 1 + 2)	4	5	
Ingresos	928,988,500.00	28,576,750.64	957,565,250.64	483,623,437.35	483,623,437.35	-445,365,062.65
Ingresos Corrientes	928,988,500.00	28,576,750.64	957,565,250.64	483,623,437.35	483,623,437.35	-445,365,062.65
Impuestos	0.00	0.00	0.00	0.00	0.00	0.00
Contribuciones a la Seguridad Social	0.00	26,108,294.56	26,108,294.56	26,108,294.56	26,108,294.56	26,108,294.56
Contribuciones de Mejoras	0.00	0.00	0.00	0.00	0.00	0.00
Derechos no Incluidos en otros conceptos	0.00	0.00	0.00	0.00	0.00	0.00
Productos corrientes no Incluidos en otros conceptos	16,100,000.00	-1,016,772.92	15,083,227.08	9,462,056.55	9,462,056.55	-6,637,943.45
Aprovechamientos corrientes no Incluidos en otros conceptos	7,000,000.00	713,019.04	7,713,019.04	7,318,763.39	7,318,763.39	318,763.39
Rentas de la Propiedad	0.00	0.00	0.00	0.00	0.00	0.00
Venta de Bienes y sErvidos de Entidades del Gobierno Federal / Ingresos de Explotación de Entidades Empresariales	5,888,500.00	2,772,209.96	8,660,709.96	5,509,924.25	5,509,924.25	-378,575.75
Subsidios y Subvenciones Recibidos por las Entidades Empresariales Públicas	0.00	0.00	0.00	0.00	0.00	0.00
Transferencias, Asignaciones y Donativos Corrientes Recibidos	900,000,000.00	0.00	900,000,000.00	435,224,398.60	435,224,398.60	-464,775,601.40
Participaciones y Aportaciones	0.00	0.00	0.00	0.00	0.00	0.00
Ingresos Derivados de Financiamientos	0.00	0.00	0.00	0.00	0.00	0.00
Ingresos de Capital	0.00	0.00	0.00	0.00	0.00	0.00
Venta ( Disposición) de Activos Fijos	0.00	0.00	0.00	0.00	0.00	0.00
Venta de Activos Fijos	0.00	0.00	0.00	0.00	0.00	0.00
Venta de Objetos de Valor	0.00	0.00	0.00	0.00	0.00	0.00
Venta de Activos No Producidos	0.00	0.00	0.00	0.00	0.00	0.00
Disminución de Existencias	0.00	0.00	0.00	0.00	0.00	0.00
Incremento de la depreciación, amortización, estimaciones y provisiones acumuladas	0.00	0.00	0.00	0.00	0.00	0.00
Transferencias, asignaciones y donativos de capital recibidos	0.00	0.00	0.00	0.00	0.00	0.00
Recuperación de inversiones financieras realizadas con fines de política	0.00	0.00	0.00	0.00	0.00	0.00
<b>Total</b>	<b>928,988,500.00</b>	<b>28,576,750.64</b>	<b>957,565,250.64</b>	<b>483,623,437.35</b>	<b>483,623,437.35</b>	<b>0.00</b>


Ingresos excedentes


Bejo protesta de decir verdad declaramos que los Estados Financieros y sus notas, son razonablemente correctos y son responsabilidad del omisor.

Lic. Silvia Gabriela Sacudo Muñoz  
 Directora de Recursos Financieros  
 de la Oficialía Mayor

C.P. Fernando Flores Espinoza  
 Subdirectora de Recursos Financieros  
 de la Oficialía Mayor

PODER JUDICIAL Estado Analítico de Ingresos Por Fuente de Financiamiento	Ingreso					Diferencia (6= 5 - 1)
	Estimado	Ampliaciones y Reducciones	Modificado	Devengado	Recaudado	
	1	2	(3= 1 + 2)	4	5	
<b>Ingresos del Poder Ejecutivo Federal o Estatal y de los Municipios</b>	7,000,000.00	26,821,313.60	33,821,313.60	33,427,057.95	33,427,057.95	26,427,057.95
Impuestos	0.00	0.00	0.00	0.00	0.00	0.00
Cuotas y Aportaciones de Seguridad Social	0.00	26,108,294.56	26,108,294.56	26,108,294.56	26,108,294.56	26,108,294.56
Contribuciones de Mejoras	0.00	0.00	0.00	0.00	0.00	0.00
Derechos	0.00	0.00	0.00	0.00	0.00	0.00
Productos	0.00	0.00	0.00	0.00	0.00	0.00
Aprovechamientos	7,000,000.00	713,019.04	7,713,019.04	7,318,763.39	7,318,763.39	318,763.39
Participaciones, Aportaciones, Convenios, Incentivos Derivados de la Colaboración Fiscal y Fondos Distintos de Aportaciones	0.00	0.00	0.00	0.00	0.00	0.00
Transferencias, Asignaciones, Subsidios y Subvenciones, y Pensiones y Jubilaciones	0.00	0.00	0.00	0.00	0.00	0.00
<b>Ingresos de los Entes Públicos de los Poderes Legislativo y Judicial, de los Órganos Autónomos y del Sector Paraestatal o Paramunicipal, así como de las Empresas Productivas del Estado</b>	921,988,500.00	1,755,437.04	923,743,937.04	450,186,379.40	450,186,379.40	-471,792,120.60
Cuotas y Aportaciones de Seguridad Social	0.00	0.00	0.00	0.00	0.00	0.00
Productos	16,100,000.00	-1,016,772.92	15,083,227.08	9,462,056.55	9,462,056.55	-6,637,943.45
Ingresos por Venta de Bienes, Prestación de Servicios y Otros Ingresos	5,888,500.00	2,772,209.96	8,660,709.96	5,509,924.25	5,509,924.25	-378,575.75
Transferencias, Asignaciones, Subsidios y Subvenciones, y Pensiones y Jubilaciones	900,000,000.00	0.00	900,000,000.00	435,224,398.60	435,224,398.60	-464,775,601.40
<b>Ingresos Derivados de Financiamientos</b>	0.00	0.00	0.00	0.00	0.00	0.00
Ingresos Derivados de Financiamientos	0.00	0.00	0.00	0.00	0.00	0.00
<b>Total</b>	<b>928,988,500.00</b>	<b>28,576,750.64</b>	<b>957,565,250.64</b>	<b>483,623,437.35</b>	<b>483,623,437.35</b>	<b>0.00</b>
				<b>Ingresos excedentes</b>		

  
 Lic. Silvia Gabriela Sacredo Muñoz  
 Directora de Recursos Financieros  
 de la Oficialía Mayor

  
 C.P. Fernando Flores Espinoza  
 Subdirectora de Recursos Financieros  
 de la Oficialía Mayor




PODER JUDICIAL


Poder Judicial del Estado de Coahuila de Zaragoza

Estado Analítico de Ingresos

Del 01 de enero al 30 de junio de 2022

Rubro de Ingresos	Ingreso					Diferencia
	Estimado	Ampliaciones y Reducciones	Modificado	Devengado	Recaudado	
	1	2	(3= 1 + 2)	4	5	
Impuestos	0.00	0.00	0.00	0.00	0.00	0.00
Cuotas y Aportaciones de Seguridad Social	0.00	26,108,294.56	26,108,294.56	26,108,294.56	26,108,294.56	26,108,294.56
Contribuciones de Mejoras	0.00	0.00	0.00	0.00	0.00	0.00
Derechos	0.00	0.00	0.00	0.00	0.00	0.00
Productos	16,100,000.00	-1,016,772.92	15,083,227.08	9,462,056.55	9,462,056.55	-6,637,943.45
Aprovechamientos	7,000,000.00	713,019.04	7,713,019.04	7,318,763.39	7,318,763.39	318,763.39
Ingresos por Venta de Bienes, Prestación de Servicios y Otros Ingresos	5,888,500.00	2,772,209.96	8,660,709.96	5,509,924.25	5,509,924.25	-378,575.75
Participaciones, Aportaciones, Convenios, Incentivos Derivados de la Colaboración Fiscal y Fondos Distintos de Aportaciones	0.00	0.00	0.00	0.00	0.00	0.00
Transferencias, Asignaciones, Subsidios y Subvenciones, y Pensiones y Jubilaciones	900,000,000.00	0.00	900,000,000.00	435,224,398.60	435,224,398.60	-464,775,601.40
Ingresos Derivados de Financiamientos	0.00	0.00	0.00	0.00	0.00	0.00
<b>Total</b>	<b>928,988,500.00</b>	<b>28,576,750.64</b>	<b>957,565,250.64</b>	<b>483,623,437.35</b>	<b>483,623,437.35</b>	<b>0.00</b>
				Ingresos excedentes		

  
 Lic. Silvia Gabriela Sacuedo Muñoz  
 Directora de Recursos Financieros  
 de la Oficialía Mayor

  
 C.P. Fernando Flores Espinoza  
 Subdirectora de Recursos Financieros  
 de la Oficialía Mayor